

# Die Stimmungslage der Nation zum Jahreswechsel

Allianz Zuversichtsstudie  
4. Quartal 2012

Eine gemeinsame Studie der  
Allianz Deutschland und der  
Universität Hohenheim



**Allianz** 

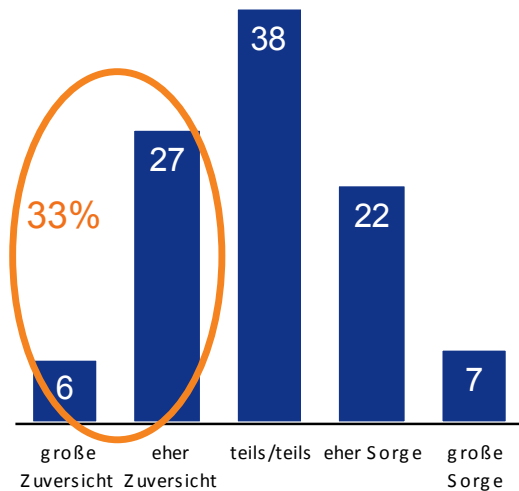
# So zuversichtlich sind die Menschen



## ... für Deutschland

„Sehen Sie der Gesamtsituation in Deutschland in den nächsten 12 Monaten mit großer Zuversicht, eher mit Zuversicht, teils/teils, eher mit Sorge oder mit großer Sorge entgegen?“

4. Quartal 2012 (in %)



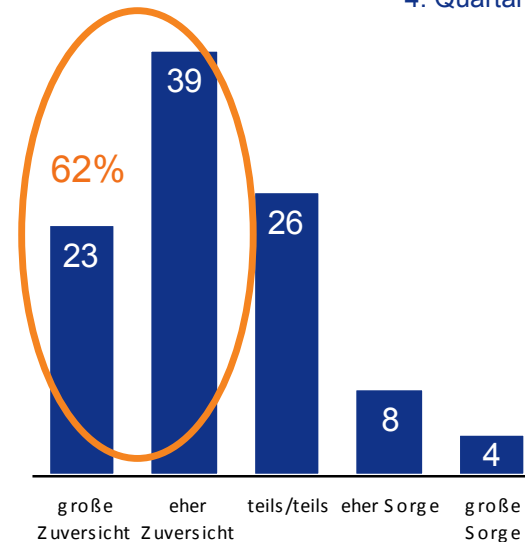
zum Vergleich: 4. Quartal 2011 (in %)

6 22 37 26 9

## ... für das persönliche Leben

„Sehen Sie Ihrer persönlichen Situation in den nächsten 12 Monaten mit großer Zuversicht, eher mit Zuversicht, teils/teils, eher mit Sorge oder mit großer Sorge entgegen?“

4. Quartal 2012 (in %)



zum Vergleich: 4. Quartal 2011 (in %)

21 42 27 6 4

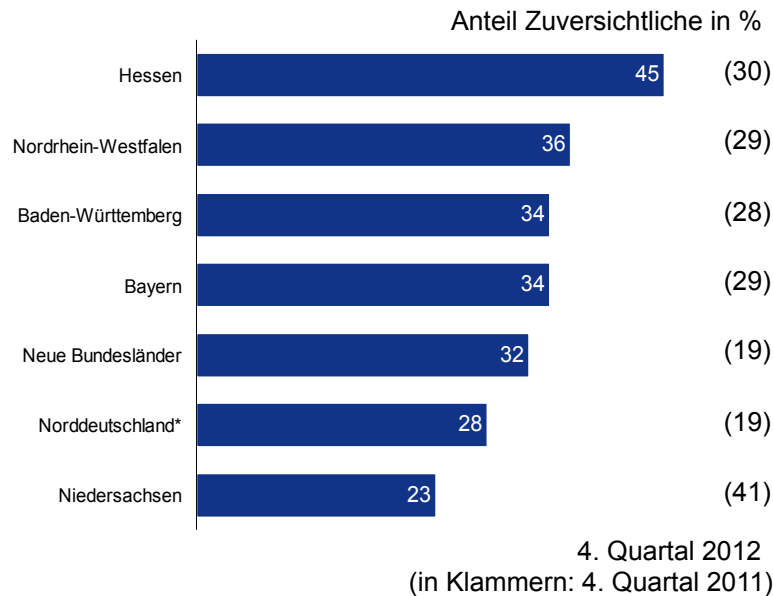
Die Zuversicht für Deutschland ist gegenüber dem Vorjahreszeitraum gestiegen, für das persönliche Leben ist sie stabil geblieben.



# So zuversichtlich sind die Menschen in den Regionen

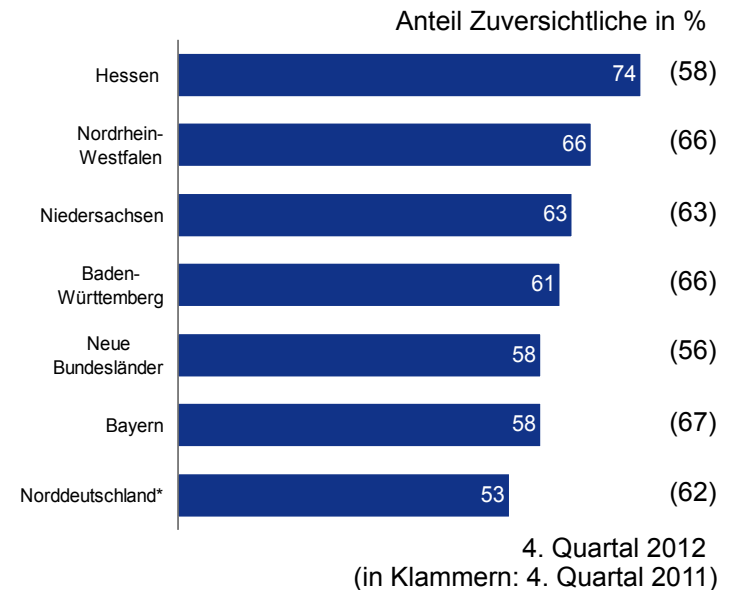
## ... für Deutschland

„Sehen Sie der Gesamtsituation in Deutschland in den nächsten 12 Monaten mit großer Zuversicht, eher mit Zuversicht, teils/teils, eher mit Sorge oder mit großer Sorge entgegen?“



## ... für das persönliche Leben

„Sehen Sie Ihrer persönlichen Situation in den nächsten 12 Monaten mit großer Zuversicht, eher mit Zuversicht, teils/teils, eher mit Sorge oder mit großer Sorge entgegen?“



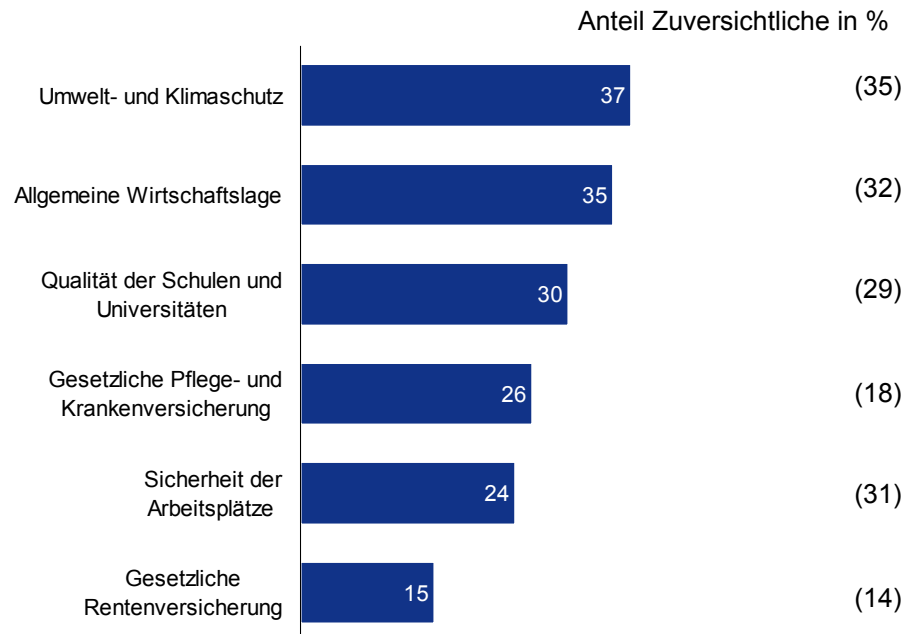
\*Bremen, Hamburg, Schleswig-Holstein

**Hessen ist Spitzenreiter bei der Zuversicht – gefolgt von Nordrhein-Westfalen.**

## So zuversichtlich sind die Menschen für Gesellschaftsbereiche



„Ich lese Ihnen jetzt einige Bereiche vor, die für die Zukunft Deutschlands eine Rolle spielen können. Sage.. Sie mir bitte für jeden einzelnen dieser Bereiche, ob Sie ihm in den nächsten 12 Monaten mit großer Zuversicht, eher mit Zuversicht, teils/teils, eher mit Sorge oder mit großer Sorge entgegensehen.“



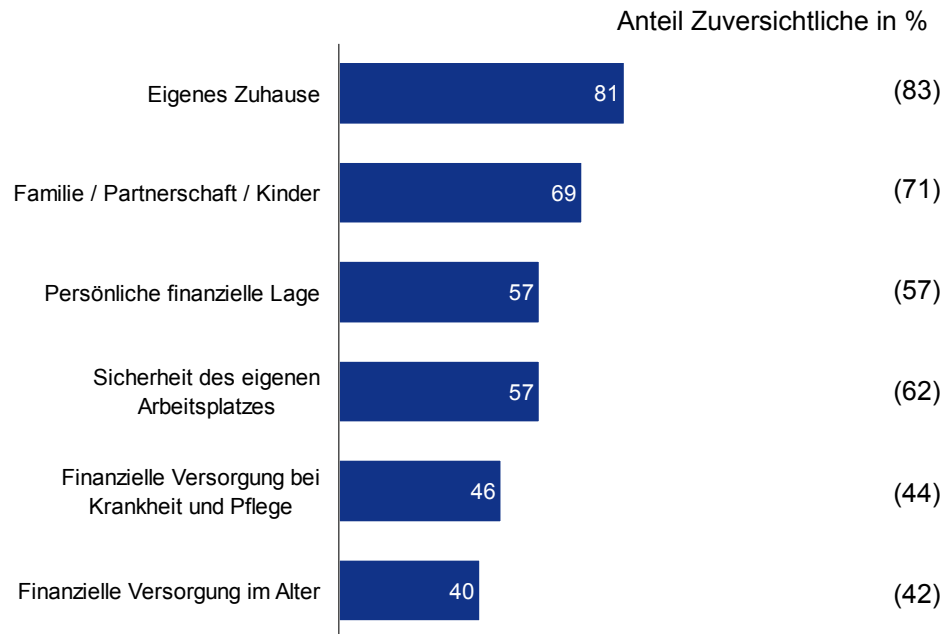
4. Quartal 2012  
(in Klammern: 4. Quartal 2011)

Für die gesetzliche Pflege- und Krankenversicherung ist die Zuversicht größer als vor einem Jahr – für die Sicherheit der Arbeitsplätze ist sie niedriger.

# So zuversichtlich sind die Menschen für persönliche Lebensbereiche



„Ich lese Ihnen jetzt einige Bereiche vor, die für Ihr eigenes Leben eine Rolle spielen können. Sagen Sie mir... bitte für jeden einzelnen dieser Bereiche, ob Sie ihm in den nächsten 12 Monaten mit großer Zuversicht, eher mit Zuversicht, teils/teils, eher mit Sorge oder mit großer Sorge entgegensehen.“

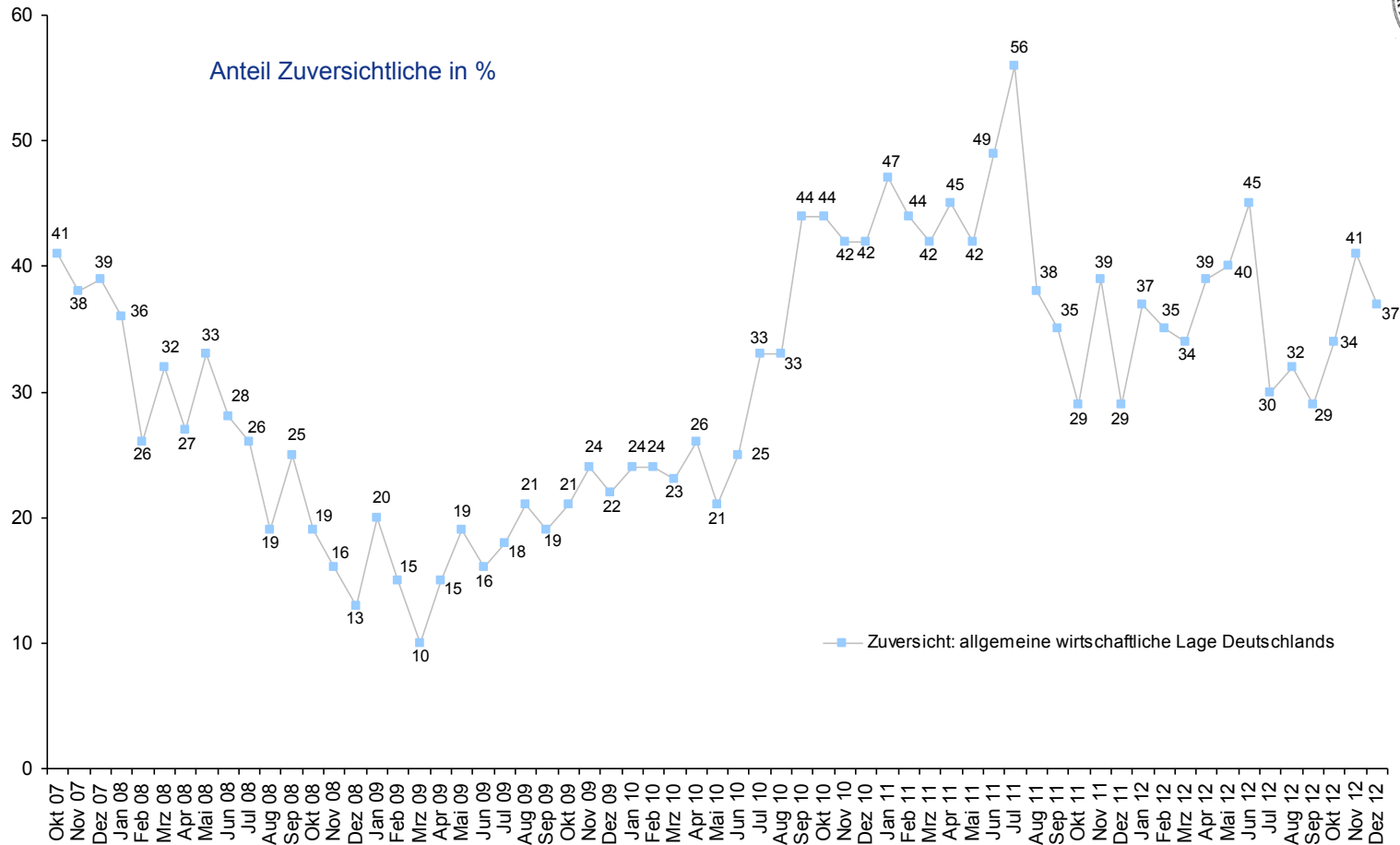


4. Quartal 2012  
(in Klammern: 4. Quartal 2011)

In fast allen persönlichen Bereichen ist die Zuversicht stabil geblieben, lediglich für die Sicherheit des eigenen Arbeitsplatzes ist sie etwas gesunken.



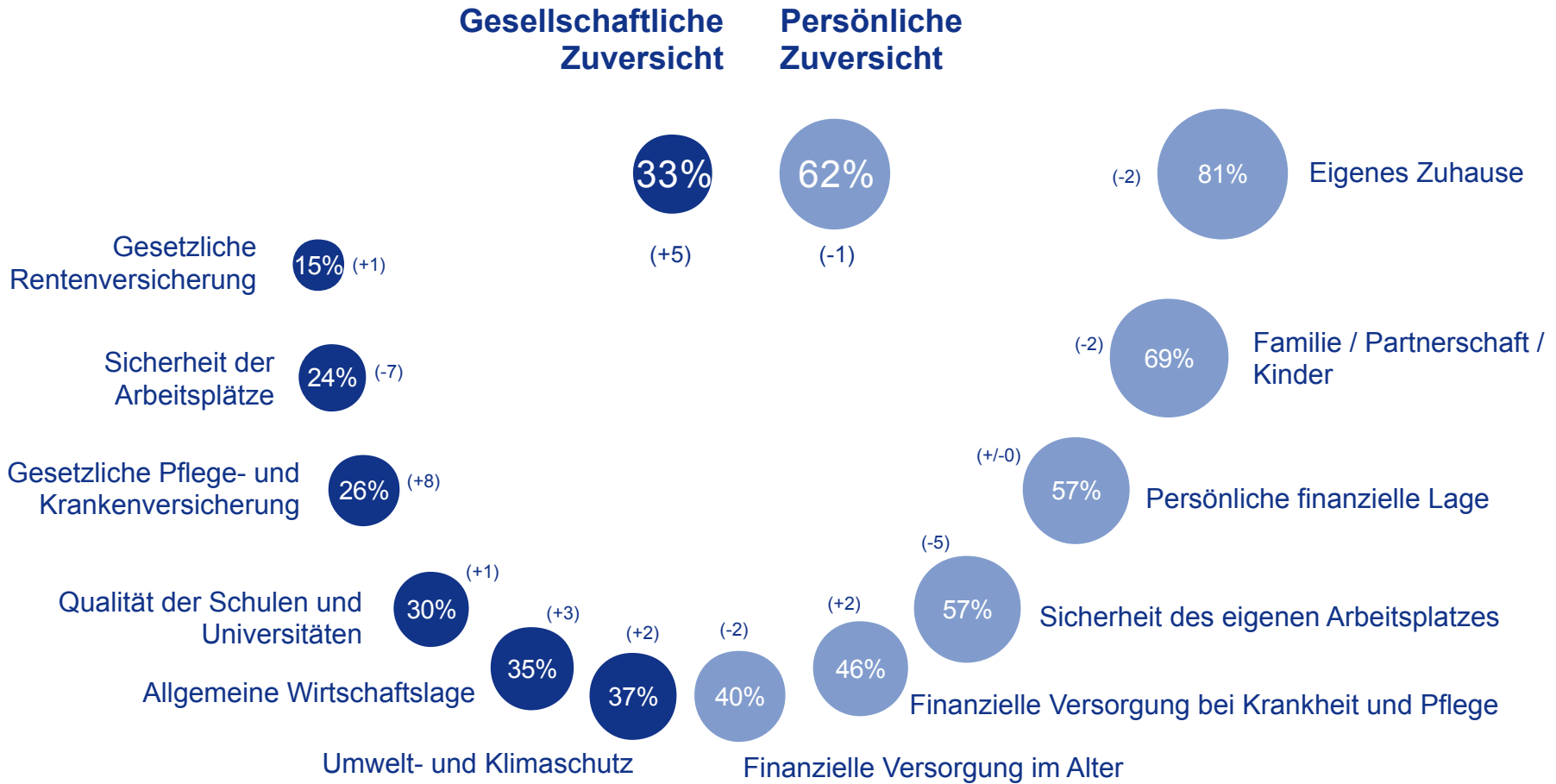
# Entwicklung der Zuversicht in die Wirtschaft seit 2007



Die Zuversicht für die Entwicklung der allgemeinen Wirtschaftslage ist im vierten Quartal 2012 insgesamt leicht gestiegen.



# So viele Menschen sind bundesweit zuversichtlich für...





## Datengrundlage

- **Methode:** CATI (Computergestützte Telefoninterviews)
- **Grundgesamtheit:** Männer und Frauen ab 14 Jahren
- **Stichprobe:** Seit 2007 bundesweit monatlich repräsentative Bevölkerungsumfragen mit jeweils mindestens 500 bis 1.000 Befragten, aktuelle Auswertung: 1.510 Befragte (4. Quartal 2012)
- **Kooperation:** Gemeinschaftsstudie der Allianz Deutschland AG und der Universität Hohenheim